

安全・清潔!

PILOT

水ペンお絵かきライトボード

水ペンを使ってお絵かきする ライトボード

特長

- 水を入れて使う専用ペン。
- 中身がなくなったら再び水を入れるだけで経済的。
- 水で描くので汚れません。
- インク粉も出ないので拭き掃除いらず。
- シート交換可能で経済的。
- 簡単にシートを交換できます。
- 壁に吊るしたり、立て掛けたり、机に置いたり、使い方がいろいろ。



しくみ

水がつくと発色し、乾くと消えるので繰り返し使えます。

サイズ


480×640mm

軽くて、やわらかくて、しかも丈夫だから、安全、安心、使い勝手よし

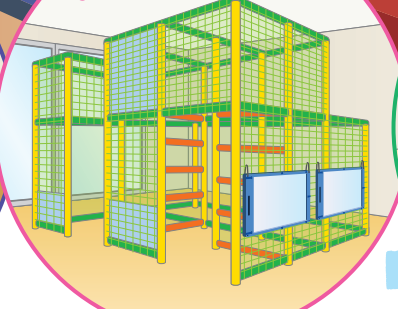
ご使用場所例

自動車販売店のキッズスペース、遊具施設の壁面、店舗内、病院の待合室など、こどもが集まる場所に最適です。

キッズスペースに!



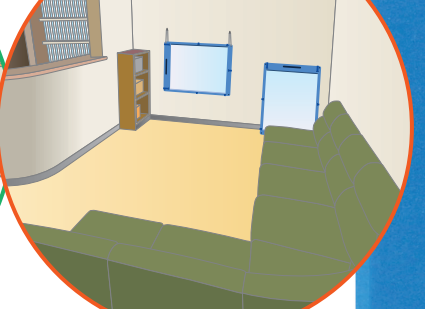
遊具施設に!



店舗内に!



待合室に!




水ペンお絵かきライトボード

シート交換

汚れがひどくなりましたらシート交換をおすすめします。

1 7ヶ所の面ファスナーを外します。




2 シートを交換します。



3 ボード上段、シート、ボード下段にあいている穴の位置を合わせます。



4 7ヶ所の穴を面ファスナーで固定して完了です。



仕様

● 水ペンお絵かきライトボード 4864

品番：VMHC-LB4864

本体サイズ：480×640mm

内容：本体 1(上段・下段)、シート 1 枚、
水ペン中字 1 本

【交換シート】

品番：VMHC-LB4864S


内容：シート 2 枚

● 水ペン中字

品番：K0EM-HC-PENM

● 水ペン細字

品番：K0EM-HC-PENF



使用上の注意

- お子様が部品を飲み込む恐れがありますので、水の出し入れ以外には水ペンを分解しないでください。
- 小さな部品があります。誤飲・窒息など、思わぬ事故につながる場合がありますので、3歳未満のお子様には絶対に与えないでください。
- 保護者の目の届くところで遊ばせ、お子様がペン先をかじったり口の中に入れてたりしないよう、また、中の水を飲まないようご注意ください。
- 破損・変形した水ペンは、安全のため使用しないでください。
- 水ペンには、水道水をお使いください。
- シートに一度に大量の水をかけないでください。水がたれたり、シミになったりする恐れがあります。
- シートの表面を水や洗剤などで洗わないでください。表面の水発色機能が損なわれる恐れがあります。
- シートを、熱源に近づけたり高温下に放置したりしないでください。変形・変質の恐れがあります。

株式会社パイロットコーポレーション
産業資材営業部

Tel:0463-35-8154 Fax:0463-35-8168
http://www.pilot.co.jp/core_tech/