



油性ボールペンのご使用方法



<https://www.pilot.co.jp/>

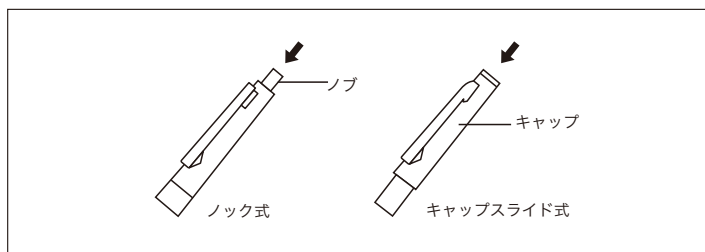
パイロット油性ボールペンには、一般ボールペン（ノック式・キャップスライド式・回転式・頭冠回転式）及び多色ボールペン（回転式・ノック式・スライドレバー式）のタイプがあります。ご使用前に該当する商品の使用方法を必ずお読みください。

一般ボールペン

ノック式・キャップスライド式

●ご使用方法

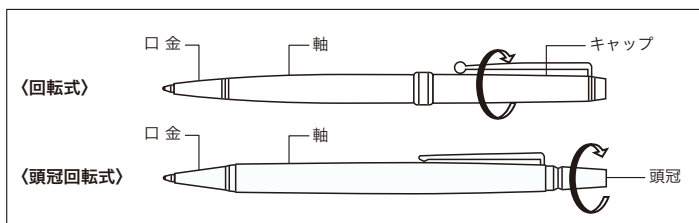
- (1) ノブ又はキャップ頭部を押すとペン先が出て固定されます。
- (2) ペン先を戻すときは、ノブ又はキャップの頭部を押してください。



回転式・頭冠回転式

●ご使用方法

- (1) 図のようにキャップもしくは頭冠を矢印の方向に回すと、ペン先が出ます。
- (2) ペン先を戻すときは、キャップもしくは頭冠を図の矢印と反対の方向に回してください。

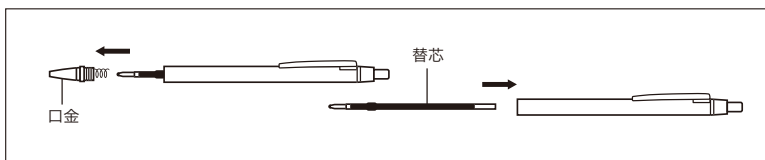
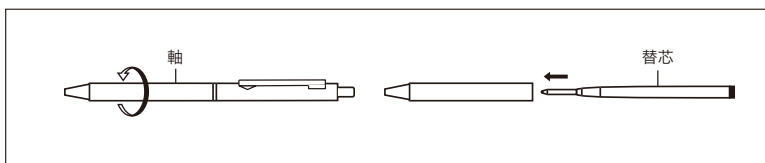


替芯の交換方法

- (1) 軸を回してははずします。
- (2) 使用済みの芯を抜き取ります。
- (3) 新しい替芯を入れます。
- (4) はずした軸をしっかりとめて完了です。

「口金交換方式の場合」

- (1) 口金を回してははずします。
- (2) 使用済みの芯を抜き取ります。
- (3) 新しい替芯を入れます。
- (4) はずした口金をしっかりとめて完了です。



多色ボールペン

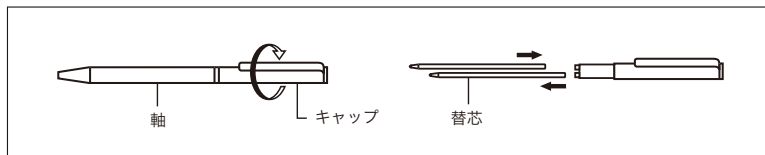
回転式（2色・3色・4色）

●ご使用方法

- (1) 軸を持ってキャップを回すと黒・赤(2色)、黒・赤・青(3色)、黒・赤・青・緑(4色)の芯が交互に出ます。

●替芯の交換方法

- (1) キャップを持って軸を引き抜きます。
- (2) 使用済みの芯を引き抜きます
- (3) 新しい替芯を差し込みます。
- (4) はずした軸をはめて完了です。



ノック式（3色・4色）

●ご使用方法

〈ペン先の出し方〉

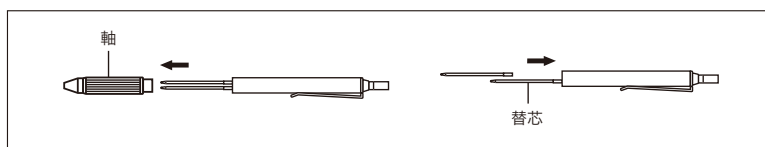
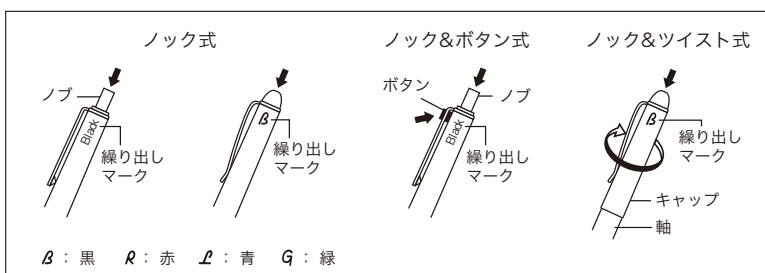
繰り出しマークを上から見るようにしてノブを押すと、見たマークの色が出ます。

〈ペン先の戻し方〉

- ノック式：ノブ又はキャップを再びノックします。
- ノック&ボタン式：クリップ上部のボタンを押します。
- ノック&ツイスト式：軸を持ち、キャップをひねります。

●替芯の交換方法

- (1) 軸を回してははずします。
- (2) 使用済みの芯を抜き取ります。
- (3) 新しい替芯を差し込みます。
- (4) はずした軸をしめて完了です。



多色ボールペン

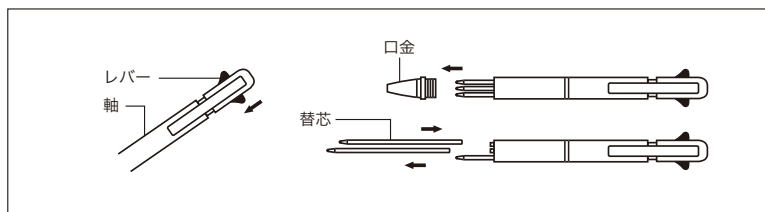
スライドレバー式 (3色)

●ご使用方法

- (1) レバーをスライドさせると、レバーの色と同じ色のペン先が出ます。
- (2) ペン先を戻すには、他のレバーをスライドさせてください。

●替芯の交換方法

- (1) 口金を回してははずします。
- (2) 使用済みの芯を抜き取ります。(替芯の交換は、レバーをスライドさせたまま行ってください)
- (3) 新しい替芯を差し込みます。(4) はずした口金をしめて完了です。



主な替芯一覧

品番	色種	ボール径	主な該当商品
BRFN-30EF	黒・赤・青	0.5mm (極細)	2,500円以上のボールペン
BRFN-30F	黒・赤・青	0.7mm (細字)	
BRFN-30M	黒・赤・青	1.0mm (中字)	
BRF-25B	黒	1.2mm (極太)	
BRF-25BB	黒	1.6mm (超極太)	
BRFN-10EF	黒・赤・青	0.5mm (極細)	1,000~2,000円のボールペン
BRFN-10F	黒・赤・青	0.7mm (細字)	
BRFS-10EF	黒・赤・青	0.5mm (極細)	多色ボールペン
BRFS-10F	黒・赤・青・緑	0.7mm (細字)	
BRFS-10M	黒	1.0mm (中字)	
BSRF-8EF	黒・赤・青・緑	0.5mm (極細)	1,500円以下のボールペン 多色ボールペン
BSRF-6F	黒・赤・青・緑	0.7mm (細字)	
BSRF-6M	黒・赤・青	1.0mm (中字)	
BKRF-6F	黒・赤・青・緑	0.7mm (細字)	多色ボールペン
BTRF-8EF	黒・赤・青	0.5mm (極細)	クルール
BTRF-6F	黒・赤・青	0.7mm (細字)	2+1 ミディ、バーディ
BRFV-10EF	黒・赤・青	0.5mm (極細)	アクロ1000
BRFV-10F	黒・赤・青	0.7mm (細字)	
BTRF-8F	黒	0.7mm (細字)	バーディスイッチ

※替芯をお買い求めの際は、今までお使いのものをお持ちいただくと便利です。

注意

- 筆記以外には使用しないでください。
- 幼児の手の届く所に置かないでください。
- ペン先を水平より上に向けての筆記はお避けください。インキもれの原因になります。
- 落としたり、激しく振ったりするなど、ショックを与えると、口金が悪れたり、芯が折れたりする場合がありますので、ご注意ください。
- 油性インキを使用していますので、衣服等に付くと落ちない場合があります。
- 使用後は必ずペン先を収納してください。
- 直射日光の当たる場所や、高温になる場所に置かないでください。