



油性ボールペンのご使用方法



<http://www.pilot.co.jp/>

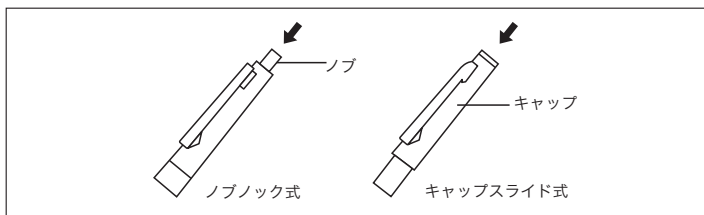
パイロット油性ボールペンには、一般ボールペン（ノック式・キャップスライド式・回転式）、及び多色ボールペン（回転式・ノック式・スライドレバー式）のタイプがあります。ご使用前に該当する商品の使用方法を必ずお読みください。

一般ボールペン

ノブノック式・キャップスライド式

●ご使用方法

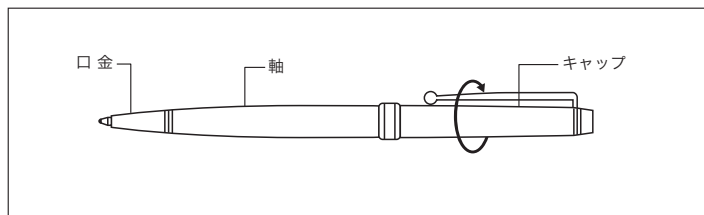
- (1) ノブ又はキャップ頭部を押すとペン先が出て固定されます。
- (2) ペン先を戻すときは、ノブ又はキャップの頭部を押してください。



回転式

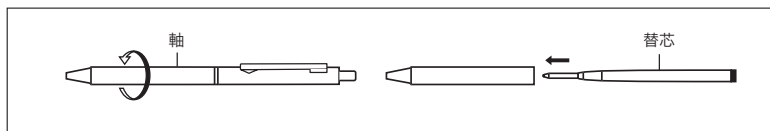
●ご使用方法

- (1) 図のようにキャップを矢印の方向に回すと、ペン先が出ます。
- (2) ペン先を戻すときは、キャップを図の矢印と反対の方向に回してください。



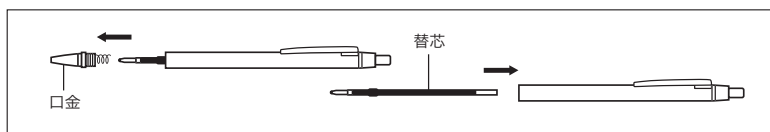
替芯の交換方法

- (1) 軸を回してはずします。
- (2) 使用済みの芯を抜き取ります。
- (3) 新しい替芯を入れます。
- (4) はずした軸をしっかりとめます。



●口金交換方式の場合

- (1) 口金を回してはずします。
- (2) 使用済みの芯を抜き取ります。
- (3) 新しい替芯を入れます。
- (4) はずした口金をしっかりとめます。



多色ボールペン

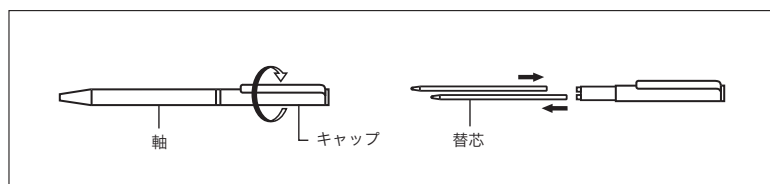
回転式（2色・3色）

●ご使用方法

- (1) 軸を持ってキャップを左右に回すと黒・赤・青（3色）の芯が交互に出ます。

●替芯の交換方法

- (1) キャップを持って軸を引き抜きます。
- (2) 使用済みの芯を抜き取ります
- (3) 新しい替芯を差し込みます。(4) はずした軸をはめて完了です。



ノック式（3色・4色）

●ご使用方法

〈ペン先の出し方〉

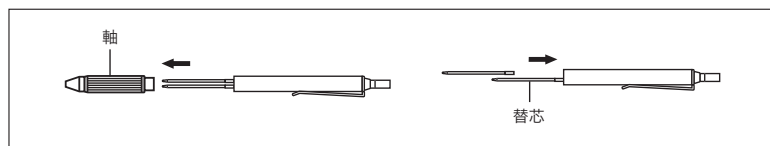
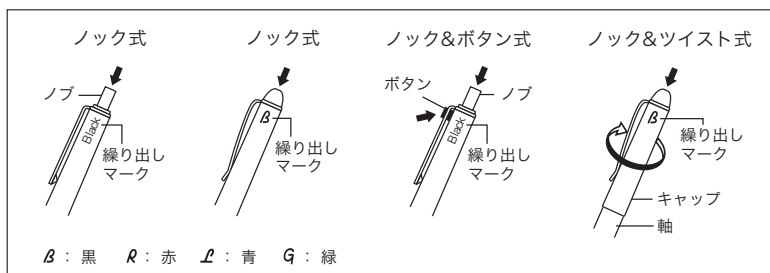
繰り出しマークを上から見るようにしてノブを押すと、見たマークの色が出ます。

〈ペン先の戻し方〉

- ノック式：ノブ又はキャップを再びノックします。
- ノック&ボタン式：クリップ上部のボタンを押します。
- ノック&ツイスト式：軸を持ち、キャップをひねります。

●替芯の交換方法

- (1) 軸を回してはずします。
- (2) 使用済みの芯を抜き取ります。
- (3) 新しい芯を差し込みます。
- (4) はずした軸をしっかりとめます。



多色ボールペン

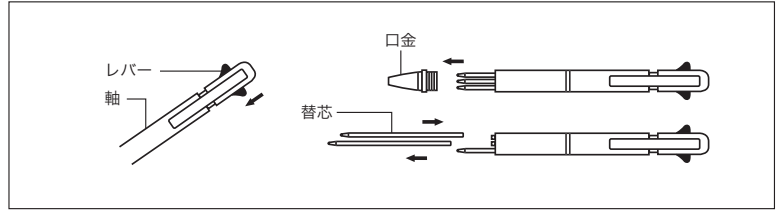
スライドレバー式 (3色)

●ご使用方法

- (1) レバーをスライドさせると、レバーの色と同じ色のペン先が出ます。
- (2) ペン先を戻すには、他のレバーをスライドさせてください。

●替芯の交換方法

- (1) 口金を回してはずします。
- (2) 使用済みの芯を抜き取ります。(替芯の交換は、レバーをスライドさせたまま行ってください)
- (3) 新しい替芯を差し込みます。(4) はずした口金をはめて完了です。



主な替芯一覧

品番	色種	価格(税込)	ボール径	主な該当商品
BRFN-30F	黒・赤・青	315円	0.7mm(細字)	2,625円以上のボールペン ※BRF-20FはBRFN-30Fと、 互換性があります。
BRFN-30M	黒・赤・青	315円	1.0mm(中字)	
BRF-20EF	黒	210円	0.5mm(極細)	
BRF-20F	黒	210円	0.7mm(細字)	
BRF-25B	黒	262円	1.2mm(極太)	
BRF-25BB	黒	262円	1.6mm(超極太)	
BRFN-10F	黒・赤・青	105円	0.7mm(細字)	1,050~2,100円のボールペン ※BRF-10FはBRFN-10Fと 互換性があります。
BRF-10F	黒	105円	0.7mm(細字)	
BRF-8EF	黒	84円	0.5mm(極細)	多色ボールペン
BRF-8F	黒・赤・青・緑	84円	0.7mm(細字)	
BRF-8M	黒	84円	1.0mm(中字)	
BSRF-8EF	黒・赤・青・緑	84円	0.5mm(極細)	1,575円以下のボールペン 多色ボールペン
BSRF-6F	黒・赤・青・緑	63円	0.7mm(細字)	
BSRF-6M	黒・赤・青	63円	1.0mm(中字)	
BKRF-6F	黒・赤・青・緑	63円	0.7mm(細字)	多色ボールペン
BTRF-8F	黒	84円	0.7mm(細字)	スイッチ

※替芯をお買い求めの際は、今までお使いのものをお持ちいただくと便利です。

注意

- 筆記以外には使用しないでください。
- 幼児の手の届く所に置かないでください。
- ペン先を水平より上に向けての筆記は、お避けください。インキもれの原因になります。
- 激しく振ったりショックを与えたりすると、インキがもれる場合があります。
- 使用後は必ずペン先を収納してください。キャップ式は必ず最後までしっかりしめてください。
- 衣服などにインキが付くと落ちない場合がありますのでご注意ください。
- 直射日光の当たる場所や、高温になる場所に置かないでください。