PILOT

2503

油性ボールペン・使用説明書〈キャップスライド式〉

キャップスライド式

●使用方法

①キャップ頭部を押すとペン先が出ます。**【図1】**

②ペン先を戻すときは、キャップの頭部を押してください。**【図1】**

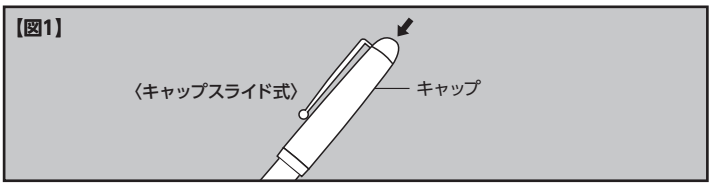

替芯の交換方法

①軸を矢印の方向に回してはずします。**【図2】**

②使用済みの替芯を抜き取ります。

③新しい替芯を入れます。**【図3】**

④はずした軸をしっかりしめて完了です。

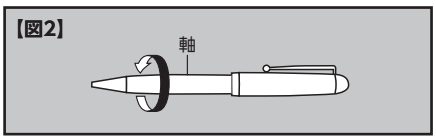

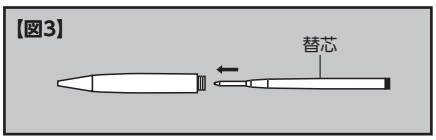

注意

●筆記以外には使用しないでください。

●幼児の手の届く所に置かないでください。

●ペン先を水平より上に向けての筆記はお避けください。インキもれの原因になります。

●使用後は必ずペン先を収納してください。

●アルコールなどの溶剤を含む薬品などが付着しますと、ひび割れや変色することがありますのでご注意ください。

●衣服などにインキが付くと落ちない場合がありますのでご注意ください。

●激しく振ったりショックを与えたりするとインキがもれる場合があります。

●直射日光の当たる場所や、高温になる場所に置かないでください。

適合替芯

●替芯はパイロットBRFN-30EF（ボール径0.5mm）、BRFN-30F（ボール径0.7mm）、BRFN-30M（ボール径1.0mm）をご使用ください。

※替芯をお買い求めの際は、今までお使いのものをお持ちいただくと便利です。